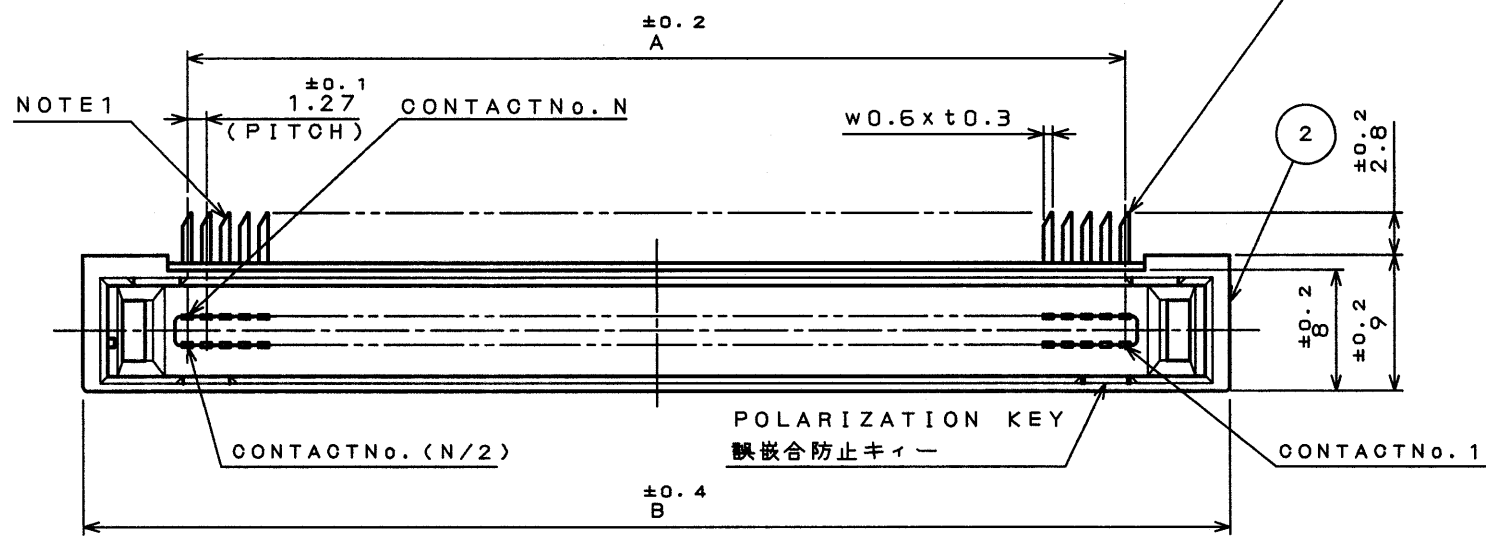


SJ038275
(DRAWING NO.)

版数 REV.	年月日 DATE	図番 DON NO.	変更内容 DESCRIPTION	製図 DR.	担当 CHK.	査閲 APPD.	承認 APPD.



DESIGNATION
命名法

TX25-※P-LT-N1E
 SERIES PREFIX
 シリーズ名
 NO. OF CONTACTS
 芯数
 POLARIZATION
 P: PLUG
 極性 P: プラグ

(LEAD FREE) TIN/TIN ALLOY
 錫又は錫合金(無鉛)
 CONTACT FINISH
 コンタクト接点仕上
 1: GOLD (0.1μm MIN)
 OVER NICKEL
 1: NI上Au0.1μm以上

TERMINAL STYLE
 LT: RIGHT ANGLE THROUGH HOLE
 結線部形状 LT: ライトアングルスルーホール

EXPANSION POST
 H: HOOK PIN
 フックピン H: 有

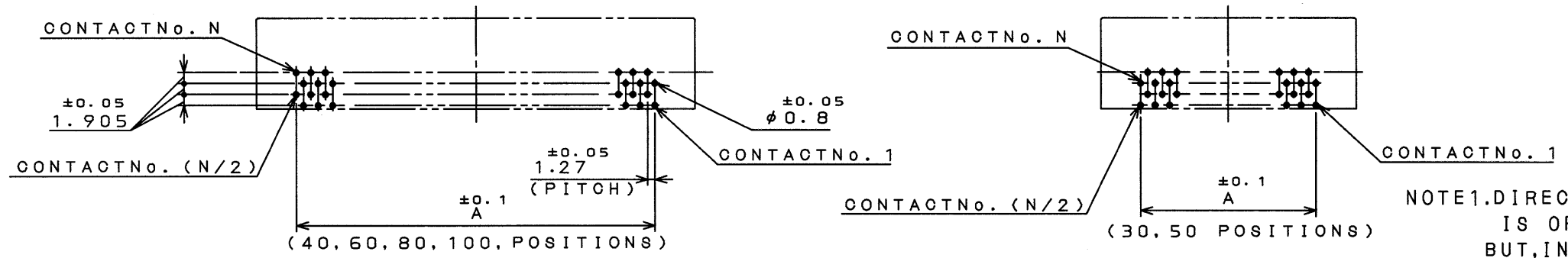
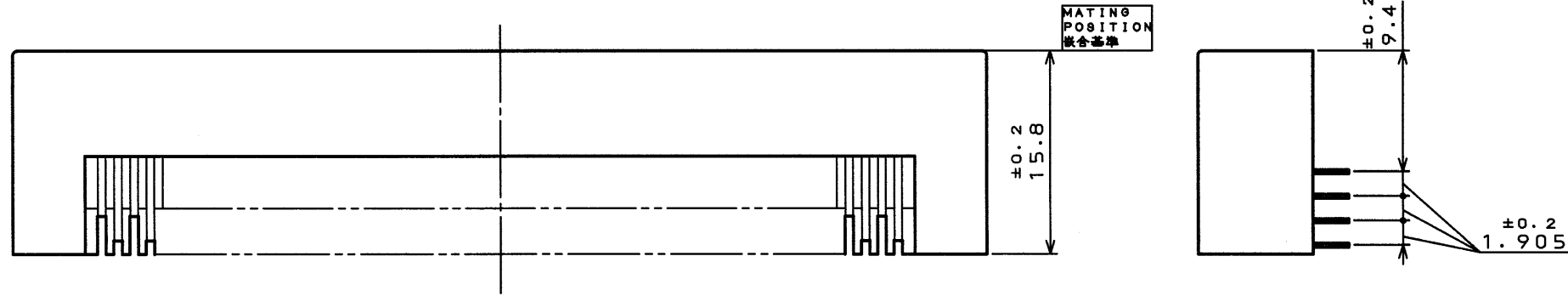


TABLE 2

AREA	FINISH	1
CONTACT AREA	GOLD (0.1μm MIN.) OVER NICKEL	
TERMINAL AREA	(LEAD FREE) TIN/TIN ALLOY	

NOTE1. DIRECTION OF CUTTING EDGE OF CONTACTS TERMINAL IS OPTIONAL. BUT, IN THE CONNECTOR, IT MUST FACE THE SAME SIDE.
 注1. コンタクト端末の斜め切断の向きは任意とする。但し、コネクタ内では同一の向きである。

APPLICABLE P.C.B. DIMENSION (REF.)
 適合基板寸法(参考)
 (SCALE 1:1)

TABLE 1 DIMENSION

芯数 (NO. OF CONTACTS)	30	40	50	60	80	100	120
A	17.78	24.13	30.48	36.83	49.53	62.23	74.93
B	31.7	38	44.4	50.7	63.4	76.1	88.8

2	INSULATOR	1	GLASS FILLED PBT	UL94 V-0 BLACK
1	CONTACT	N	COPPER ALLOY	SEE TABLE 2
符号 NO.	名称 DESCRIPTION	個数 QTY.	材料 MATERIAL	仕上 FINISH
仕様書(SPECIFICATION)	JAGS-1425	第1版(ORIGINAL DATE)	3.Mar.2003	備考 REMARKS
製図 DR.	M.TANAKA	名称(TITLE)	TX25-※P-LT-N1E	
担当 CHK.	M.KIMURA	重量(WEIGHT)		
査閲 APPD.				
承認 APPD.	S. Kashinagi			
公差(GENERAL TOLERANCE)				
寸法(DIMENSION)	±0.8	角度(ANGLES)	° ±	
	.X ±0.4		°X' ±	
	.XX ±0.1			
	.XXX ±			
図面番号(DRAWING NO.)	SJ038275			版数 (REV.)
				1

DOF-0-212D(98.02)

CDS-03-199-50088
SIZE A3



LEAD FREE この製品は鉛フリー品です